

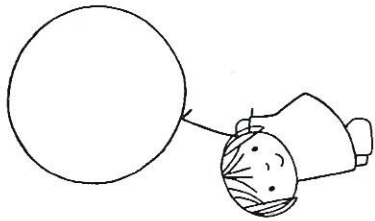


„Kinder können was erleben, wenn sie spielen: Sie werden zum Abenteurer, Detektiv, Zauberer und Rätselknacker. Wissen Sie, daß Kinder mit den Ravensburger Bilderbüchern auch eine Menge erleben können? Die sind so schön und spannend, daß Sie sogar selbst gerne darin lesen und vorlesen werden. Wetten?“



Bunte Ballone





Ein Farbwürfelspiel für die ganz Kleinen.

Für 1 bis 4 Kinder von 3 bis 5 Jahren
Ravensburger Spiele® Nr. 00 705 9

Autor: Dr. Karl Scherer
Illustration: Dick Bruna

Inhalt: 4 Legetafeln
24 Farbscheiben
1 Farbwürfel

Bunte Ballone eignet sich hervorragend als erstes Spiel für kleine Kinder. Es ist sowohl allein als auch zu mehreren spielbar. Mit den überschaubaren Legetafeln lernen die Kinder auf spielerische Art, 6 Farben zu benennen und einander zuzuordnen. Die einfachen Spielregeln vermitteln Spielspaß und die Grundlagen für das erste gemeinsame Spiel mit anderen Kindern.

Ziel des Spiels

Ziel des Spiels ist es, als erster alle Ballone auf seiner Legetafel mit den passenden Farbscheiben belegt zu haben.

Vorbereitung

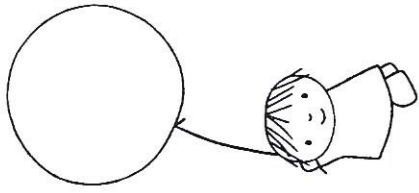
Vor dem ersten Spielen müssen die Farbscheiben vorsichtig aus der Stanztafel gelöst werden.

Die Farbscheiben werden in die Mitte des Tisches gelegt, und jedes Kind sucht sich eine Legetafel aus.

Spielregel

Das jüngste Kind beginnt. Es würfelt mit dem Farbwürfel und darf sich eine Farbscheibe in der gewürfelten Farbe nehmen.

Würfelt ein Kind z.B. Blau, darf es sich eine blaue Scheibe nehmen und diese auf den blauen Ballon seiner Legetafel legen. Danach ist das nächste Kind mit Würfeln an der Reihe.



Würfelt ein Kind eine Farbe, zu der schon eine passende Farbscheibe auf der Legetafel liegt, verfällt der Wurf, und das nächste Kind ist mit Würfeln an der Reihe.

Ende des Spiels

Wer zuerst alle seine Ballone mit den passenden Farbscheiben ausgefüllt hat, gewinnt das Spiel.

Spielvariante

Bunte Ballone kann auch über mehrere Spielrunden gespielt werden. Es wird dann der Gesamtsieger ermittelt.

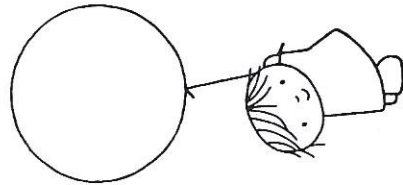
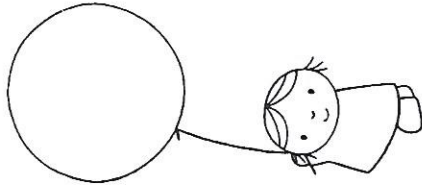
Vor Beginn des Spieles wird ein Gefäß als „Glückstopf“ gesucht, in das man z.B. Knöpfe, Spielgeld, Steine oder auch Bonbons füllt. Sie gelten als „Münzen“. Aus dem Glückstopf erhält jedes Kind vor Spielbeginn 10 „Münzen“.

Nun vereinbaren die Mitspieler noch die Anzahl der Spielrunden. Gespielt wird nach der gleichen Regel wie oben. Wer zuerst die Ballone auf seiner Legetafel mit den passenden Farbscheiben gefüllt hat, erhält 5 „Münzen“ aus dem Glückstopf. Außerdem erhält der Gewinner von den übrigen Mitspielern für jeden Ballon, der nicht mit einer Farbscheibe belegt ist, eine „Münze“.

Wer nach der vereinbarten Anzahl von Spielrunden die meisten „Münzen“ besitzt, ist Gesamtsieger.

Beschäftigung für ein Kind allein

Auch ein Kind allein kann sich sehr gut mit den bunten Ballonen beschäftigen. Es sucht sich beliebig viele Legetafeln aus und würfelt so lange mit dem Farbwürfel, bis es alle Legetafeln mit den entsprechenden Farbscheiben ausgefüllt hat.



© 1990 by Otto Maier Verlag Ravensburg

Otto Maier Verlag Ravensburg

