

**PRIMÄR
MATERIAL**
ab 2½

BUNTE KLEIDER

Welche
Farbe hat dein Hemdchen?



Ravensburger

**PRIMÄR
MATERIAL**
ab 2½

RAVENSBURGER hat diese Legespielserie für Kinder ab 2½ Jahren aus ausgewählten Naturmaterialien hergestellt.
Die großen Karten aus dickem Naturkarton sind für die Spielbedürfnisse der Kleinsten besonders geeignet.



Ravensburger Spiele® Nr. 241439
Illustrationen: Hermann Wernhard/
RAVENSBURGER

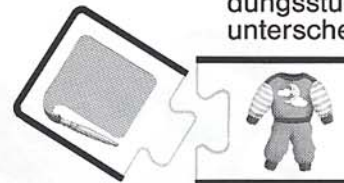
Inhalt: 12 Bildpaare
1 Spielanleitung

1 Legespiel aus Primärmaterial für 1–4 Kinder ab
2 1/2 Jahren.

SPIELIDEE

Welche Farbe paßt zu diesem Kleid?

Spielerisch lernen Kinder, die wichtigsten Kleidungsstücke und Farben zu benennen und zu unterscheiden.



Mit Hilfe der Puzzlenasen können sie selbst kontrollieren, ob die richtigen Farben zu den Kleidungsstücken zugeordnet wurden. So macht die Suche nach den richtigen Bildpaaren auch als Einzelbeschäftigung viel Spaß.

Darüber hinaus gibt es zu den Bildkarten viel zu erzählen: „Was ist auf dieser Karte zu sehen?“



„Was ziehst du an, wenn du müde bist?“, „Welche Farbe hat deine Hose?“, „Wo sind Mamas Strümpfe?“ und vieles mehr. Auf diese Weise kann sich der kindliche Wortschatz erweitern und festigen.

Verschiedene Spielmöglichkeiten sorgen dafür, daß dieses Legespiel immer wieder neu und abwechslungsreich gespielt werden kann.

SPIELMÖGLICHKEITEN

Vor dem ersten Spielen müssen die Bildpaare vorsichtig aus den Stanztafeln herausgelöst werden.

1. Bildpaare finden

Die getrennten Bildpaare werden gemischt und mit der Bildseite nach oben ausgelegt. Das Kind bzw. die Kinder suchen sich dann die passenden Kleidungsstücke zu den Bildkarten mit den verschiedenen Farben. Dabei können die Kinder die Kleidungsstücke und Farben benennen.

2. Wer hat die passende Bildkarte?

Die Spielleiterin bzw. der Spielleiter behält von allen Bildpaaren eine Hälfte bei sich und verteilt die anderen Kartenhälften gleichmäßig an die Kinder. Nacheinander nimmt die Spielleiterin eine Kartenhälfte, zeigt sie den Kindern und fragt: „Wer braucht die Farbe Rot?“, „Zu wem paßt der blaue Schal?“ usw. Wenn die Kinder die Farben und Kleidungsstücke bereits kennen, kann der Spielreiz erhöht werden, indem die Spielleiterin die Kinder nur fragt: „Wer braucht die Farbe Gelb?“ und dabei die Kartenhälfte den Kindern nicht zeigt.

3



3. Bilder tauschen

Alle Bildkarten werden verdeckt gemischt und gleichmäßig an die Kinder verteilt. Die Kinder legen ihre Kartenhälften mit der Bildseite nach oben vor sich aus und schauen sich die Bildkarten genau an. Hat ein Kind bei sich zwei zusammengehörige Bildkarten entdeckt, darf es das Bildpaar gleich zusammenstecken und vor sich ablegen. Der Reihe nach versuchen nun alle Kinder, durch Erfragen die fehlenden Bildhälften zu bekommen. Das erste Kind fragt z. B. ein beliebiges anderes Kind: „Gibst du mir das gelbe Kleid? Ich gebe dir dafür das hellblaue Hemdchen.“ Kommt der Tausch zustande, darf das Kind sein Bildpaar vor sich ablegen. Danach kommt das nächste Kind mit Fragen an die Reihe. Kommt der Tausch nicht zustande, kommt ebenfalls das nächste Kind an die Reihe. Auf diese Weise fragen die Kinder so lange, bis alle Bildpaare komplett sind.

4. Bildersuche mit verdeckten Karten (für ältere Kinder)


Die einzelnen Bildkarten werden verdeckt gemischt und gleichmäßig an alle Kinder verteilt. Jedes Kind legt seine Bildkarten verdeckt vor sich ab und schaut sie sich genau an, ohne sie den anderen zu zeigen. Hat ein Kind unter seinen Bildkarten ein zusammengehöriges Kartenpaar gefunden, darf es dieses gleich offen vor sich ablegen. Die anderen Karten bleiben verdeckt liegen. Wie zuvor müssen die fehlenden Bildkarten durch Erfragen gefunden werden. Z. B.: „Hast du das orangefarbene T-Shirt?“ Hat das angesprochene Kind diese Karte, gibt es sie dem

4





anderen Kind ab. Danach darf das angesprochene Kind selbst nach einer ihm fehlenden Bildkarte fragen. Wer eine passende Bildkarte erhalten hat, legt das komplette Kartenpaar offen vor sich ab. So wird kreuz und quer nach den fehlenden Kartenhälften gefragt, bis alle Kartenpaare komplett sind. Wer dann die meisten Bildpaare besitzt, hat das Spiel gewonnen.



Auf den 12 Kartenpaaren sind folgende Kleidungsstücke und Farben abgebildet:

- Rot – Rote Jacke
- Gelb – Gelbes Kleid
- Blau – Blauer Schal
- Grün – Grüne Hose
- Pink/Rosa – Rosa Pullover
- Orange – Orangefarbenes T-Shirt
- Lila – Lila Schlafanzug
- Grau – Graue Strümpfe
- Braun – Braune Mütze
- Schwarz – Schwarze Schuhe
- Weiß – Weißes Unterhöschen (Unterwäsche)
- Hellblau – Hellblaues Unterhemdchen (Unterwäsche).



© 1993 by Otto Maier Verlag Ravensburg

Otto Maier Verlag Ravensburg

5




Spielespaß von Anfang an

Was paßt zusammen?
Zuordnen von Bilderpaaren für 1 – 4 Kinder ab 2 1/2 Jahren
Inhalt:
12 Kartenpaare



Domino „Gute Fahrt“
Liebevoll gestaltetes Dominospiel für 2 – 4 Kinder ab 2 1/2 Jahren
Inhalt:
16 Bildkarten



Hier wohne ich!
Das Häuser-Lotto voller Spaß für 1 – 3 Kinder ab 2 1/2 Jahren
Inhalt:
6 Legetafeln,
15 Bildkarten



Tiere und ihre Kinder
Zuordnen von Tieren und niedlichen Tierkindern.
Für 1 – 4 Kinder ab 2 1/2 Jahren.
Inhalt:
12 Kartenpaare



258124