

Pirat im Faß

ANLEITUNG


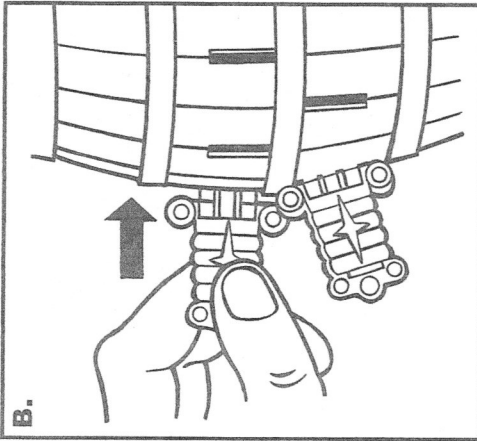
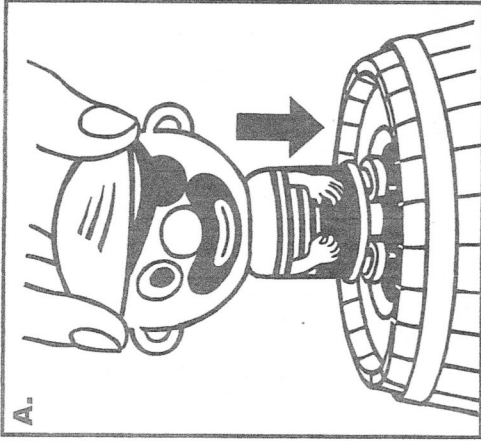
2 bis 4 Spieler

Vorbereitung

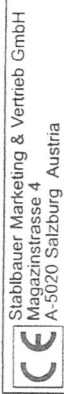
Piraten vorsichtig aber fest mit einer Drehbewegung in das Faß drücken, bis er im Faß einrastet (Abb. A). Jeder Spieler wählt sich dann einen Satz Schwerter einer Farbe.

Spielablauf

1. Alle Spieler stecken abwechselnd ein Schwert in eine der Öffnungen im Faß (Abb. B).
- Achtung** – Beim Einstecken der Schwerter nicht über das Faß beugen, um nicht vom Piraten getroffen zu werden, falls er aus dem Faß springt.
2. Wenn Du Dein Schwert in die falsche Öffnung steckst, springt der Pirat heraus (Abb. C). Die verhängnisvolle Öffnung wechselt von Spiel zu Spiel; sie wird beim Hineindrücken des Piraten geändert.
3. Der Spieler, dessen Schwert den Piraten herausgeschossen hat, scheidet aus. Die restlichen Spieler ziehen ihre Schwerter heraus, drücken den Piraten wieder ins Faß und beginnen die nächste Runde.
4. Sieger ist der Spieler, der am Schluß übrig bleibt.



TOMY®



GEBRAUCHSANLEITUNG BITTE AUFBEWAHREN

Made in Thailand

Verpackung sorgfältig entfernen, bevor Sie das Spielzeug Ihrem Kind geben.

Wegen kleiner Teile und Bälle nicht für Kinder unter 3 Jahren geeignet.

Nur den beigelegten Piraten verwenden.

Nicht auf Augen oder Gesicht zielen.

Nicht auf Menschen oder Tiere schießen.

Ref. No.7028 Pop Up Pirate 'TE/UK'