

Quadriga

Spielregeln
Règles du jeu
Spelregels
Regole del gioco
Rules


Günther Wagner Pelikan-Werke GmbH

A 206/75 I


A =
Violett
Violet
Violet
Viola
Violett




B =
Blau
Bleu
Blauw
Blu
Blue



C =
Orange
Orange
Oranje
Arancio
Orange



D =
Grün
Vert
Groen
Verde
Green



W. Jeromin

Quadriga

Ein packendes Denkspiel für 2 bis 4 Personen mit 16 Spielsteinen

Darum geht es:

Aus der Grundstellung heraus (s. Abbildung) zieht jeder Spieler die Steine seiner Farbe in der Zugweise der Dame im Schach. Es kommt darauf an, sie zu einer QUADRIGA aufzustellen: Dazu müssen alle 4 Steine der eigenen Farbe in einer Linie nebeneinanderstehen. Absichten des Gegners sollten erkannt und verhindert werden.

Das Spiel zu viert

Die Steine werden in der Grundstellung aufgestellt. Um den ersten Zug wird gelöst. Jeder Spieler zieht reihum jeweils einen Stein in der Weise der Dame im Schach, das heißt in jede Richtung, gerade oder schräg — beliebig weit. Jedoch dürfen Steine, eigene oder fremde, dabei weder übersprungen noch geschlagen werden. Wer als erster eine QUADRIGA bildet, gewinnt: Das sind die vier eigenen Steine lückenlos nebeneinander in einer Linie, waagrecht, senkrecht oder schräg (diagonal).

Das Spiel zu zweit und zu dritt

Beim Spiel zu zweit und zu dritt wählen die Spieler eine Farbe und stellen sie entsprechend der Zeichnung auf. Die anderen Steine bleiben weg. Will man das Spiel schwieriger machen, kann man auch die übriggebliebenen Steine aufstellen. Diese sind dann neutrale Hindernisse, die nicht bewegt werden dürfen. Geübte Spieler können beim Zweier-Spiel auch mit jeweils 2 Farben ziehen. Gewonnen hat, wer zuerst **eine** Quadriga aufgebaut hat.

W. Jeromin

Quadriga

Un jeu d'esprit empoignant pour 2 à 4 personnes avec 16 pions

Voici comment cela se déroule:

A partir de la position initiale (voir l'illustration) chaque participant joue les pions de sa couleur en imitant les traits de la dame aux échecs. Il s'agit de les placer en QUADRIGA: Dans ce but, tous les 4 pions d'une même couleur doivent être alignés l'un à côté de l'autre. Il faut bien observer l'adversaire pour contrarier ses desseins.

Le jeu à quatre

On dispose les pions dans la position initiale.

Le premier trait est tiré au sort. Chaque joueur joue à tour de rôle un pion de la manière des traits de la dame aux échecs, c'est-à-dire dans toutes les directions, soit tout droit soit en diagonale — aussi loin que possible. Toutefois, à cette occasion aucun pion ne doit être écarté ou sauté. Celui qui arrive le premier à former un QUADRIGA est vainqueur: Ce sont les propres quatre pions alignés l'un à côté de l'autre, soit à la verticale, à l'horizontale, soit en diagonale.

Le jeu à deux et à trois

Les joueurs choisissent une couleur et placent les pions selon l'illustration. Les pions restants sont mis de côté. Si l'on veut compliquer le jeu on peut les mettre. En ce cas les pions de reste sont des obstacles neutres qui ne doivent pas être déplaçés. Les joueurs expérimentés ont la possibilité de s'occuper de deux couleurs à la fois.

Celui qui réussit le premier un Quadriga est gagnant.