

# VERKEHRS DOMINO

Ravensburger Spiele® Nr. 23 001 3

Illustration: Erhard Dietl

Inhalt: 36 Dominokarten  
1 Spielanleitung



Ein Domino für 2 - 6 Kinder von 4 - 8 Jahren.

Spielend zu mehr Verkehrssicherheit!

Im Spiel lernen die Kinder die für ihre Sicherheit wichtigen Verkehrszeichen kennen. Alltägliche Verkehrssituationen zeigen richtiges Verhalten als Fußgänger und Radfahrer.

Die dargestellten Situationen bieten vielfältige Gesprächsanlässe zum Thema „Straßenverkehr“. Vor dem Spiel sollten die Verkehrszeichen und Verkehrssituationen mit den Kindern besprochen werden.

## **Ziel des Spiels**

Durch richtiges Anlegen von passenden Verkehrszeichen und Verkehrssituationen versucht jeder, als erster seine Karten loszuwerden.

## Spielregel 1: Domino mit Aufnahmen

### Wie viele Karten bekommt jeder?

Die Karten werden gemischt und verdeckt je nach Spieleranzahl verteilt:

Bei 2 Mitspielern erhält jeder 7 Karten,  
 bei 3 Mitspielern erhält jeder 6 Karten,  
 bei 4 Mitspielern erhält jeder 5 Karten,  
 bei 5 und 6 Mitspielern erhält jeder 4 Karten.

Die restlichen Karten bleiben als Stapel verdeckt liegen. Die oberste Karte wird offen auf den Tisch gelegt.

Vor Beginn des Spiels entscheiden die Mitspieler, ob jeder seine Karten offen vor sich ablegt oder sie verdeckt in der Hand hält.

### Wie wird angelegt?

Der jüngste Verkehrsteilnehmer der Spielrunde darf beginnen. Er muß eine **passende** Karte rechts **oder** links an die offenliegende Dominokarte anlegen.

Zu jedem Verkehrszeichen gehört eine passende Verkehrssituation, die das richtige Verhalten im Straßenverkehr zeigt.

Dazu gleich ein Beispiel:

An die Karte mit dem „Stop“-Schild darf nur die Verkehrssituation angelegt werden, in der ebenfalls das „Stop“-Schild abgebildet ist. Ebenso darf an eine Szene mit roter Fußgängerampel nur eine rote Fußgängerampel angelegt werden.




Fußgänger-  
überweg



Halt! Vorfahrt  
gewähren



Sonderweg für  
Radfahrer



Verbot der  
Einfahrt




Sonderweg für  
Fußgänger




Vorfahrt  
gewähren



Verkehrsberuhigter  
Bereich



Vorgeschriebene  
Fahrtrichtung rechts



Vorfahrtstraße

Ravensburger Spieleverlag  
 Postfach 18 60  
 D-88188 Ravensburg



So wird reihum angelegt, wobei jeder Spieler immer nur **eine** Karte ablegen darf.



### Die Joker-Karte

Die Karten mit den beiden Polizisten sind Joker-Karten. Sie dürfen beliebig an alle Verkehrszeichen und Verkehrssituationen angelegt werden. An eine Joker-Karte selbst darf ebenfalls immer eine beliebige Karte angelegt werden.

Eine Joker-Karte **kann**, muß aber nicht angelegt werden.



### Wann wird eine Karte aufgenommen?

Wer keine passende Karte hat, muß eine Dominokarte vom Stapel aufnehmen. Paßt diese, darf sie sofort angelegt werden.

Paßt die aufgenommene Karte nicht, muß der Spieler sie behalten, und der nächste ist an der Reihe.

## Ende des Spiels

Hat ein Spieler keine Karten mehr, ist das Spiel zu Ende. Das Spiel ist auch beendet, wenn keiner der Mitspieler mehr anlegen kann.

Gewonnen hat entweder der Spieler, der als erster alle seine Karten anlegen konnte oder derjenige, der bei Spielende die wenigsten Karten hat.

Haben mehrere Spieler gleich viele Karten, gibt es mehrere Gewinner.

## Spielregel 2: Domino ohne Aufnahmen

### Wie werden die Karten verteilt?

Alle Karten werden gemischt und **gleichmäßig** an alle Mitspieler verteilt.

### Wie wird gespielt?

Der jüngste Verkehrsteilnehmer darf wieder beginnen. Er legt eine beliebige Dominokarte aus, an die der nächste Spieler eine passende Karte anlegen muß. Wer keine passende Karte hat, muß aussetzen, und der nächste ist an der Reihe. Ansonsten wird wie zuvor beschrieben gespielt.

### Wer hat gewonnen?

Gewonnen hat entweder derjenige, der als erster alle seine Karten anlegen konnte oder der bei Spielende die wenigsten Karten hat.

## Hinweis für Eltern

Die Spielform des Dominos beinhaltet nicht zwingend, daß in jeder Spielrunde immer alle Karten angelegt werden können.

